

付録

ボールねじご要求シート

作成日：







会社名：	住所：	
電話番号：		
FAX番号：	国：	
機械名：	納品先：	
使用箇所：	決定納期：	数量：

1	ご要求仕様		
	A. ねじ溝方向： <input type="checkbox"/> 左 <input type="checkbox"/> 右 ねじ溝条数(1~4)：		
	B. ねじ外径：	リード：	有効巻数：
	C. ねじ部長さ：	全長：	精度等級：
2	D. 螺帽型式： <input type="checkbox"/> ミニチュアタイプ <input type="checkbox"/> エンドディフレクタータイプ <input type="checkbox"/> 外部循環 <input type="checkbox"/> 内部循環 <input type="checkbox"/> E型循環 <input type="checkbox"/> 高負荷 <input type="checkbox"/> エンドキャップタイプ		
	負荷条件		
	A. ストローク：	mm 最高回転数：	r.p.m モータ容量：
	B. 設置方法： <input type="checkbox"/> 垂直 <input type="checkbox"/> 水平 <input type="checkbox"/> 斜め取付 傾斜角：	サポート距離：	mm
	C. 加減速度時間：	S 加速度：	m/s ² 最大送り速度：
	D. 寿命：	$\times 10^6$ revs km hr	
	E. 軸方向の負荷：		
	加速時負荷：	kgf 回転速度：	mm/min 時間：
	軽切削負荷：	kgf 回転速度：	mm/min 時間：
	重切削負荷：	kgf 回転速度：	mm/min 時間：
	F. 最大軸方向負荷：	kgf	
	G. テーブル重量：	kg 工作物重量：	kg
H. 案内面タイプ： <input type="checkbox"/> ボール <input type="checkbox"/> ローラー <input type="checkbox"/> レール			
I. 取付方式： <input type="checkbox"/> 固定-固定 <input type="checkbox"/> 固定-支持 <input type="checkbox"/> 固定-自由 <input type="checkbox"/> 支持-支持			
3	リード精度、軸方向のバックラッシュ		
	A. 基準移動量の目標値(T)：	mm	
	B. 位置決め精度：	mm(無負荷) 繰り返し精度：	mm(無負荷)
	C. 予圧：	kgf (予圧トルク：	kgf/cm)
	D. 軸方向すきま：	mm(負荷無し)	
	E. ナットの剛性：	kgf/ μ m	
4	その他		
	A. 潤滑オイル：	グリース：	その他：
	B. 使用環境温度：	<input type="checkbox"/> °C <input type="checkbox"/> °F	
C. 特記事項：			

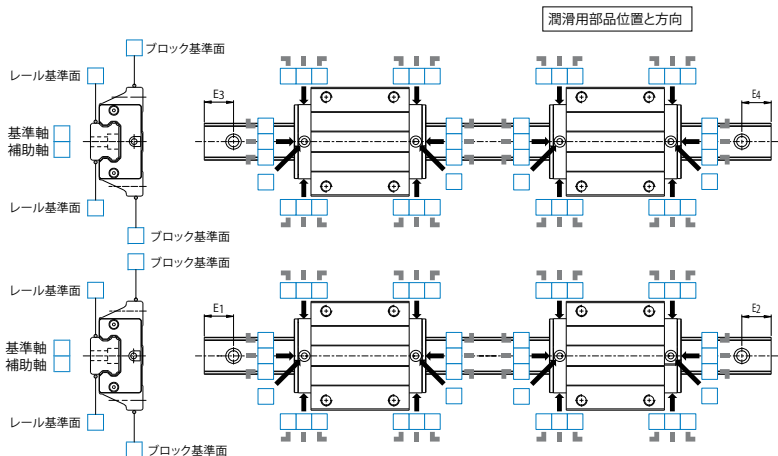
当カタログの内容と仕様にて変更のある場合、別途お知らせしませんので、ご了承ください。もし他のご要望がある場合、PMIまでお問い合わせください。

リニアガイドご要求シート

作成日：

会社名：								住所：
電話番号：								
FAX番号：								機械名：
担当者：								図面番号：
設置姿勢	 <input type="checkbox"/> H	 <input type="checkbox"/> R	 <input type="checkbox"/> V	 <input type="checkbox"/> K	 <input type="checkbox"/> T	 <input type="checkbox"/> RV	<input type="checkbox"/> その他	
ブロックシリーズ								
サイズ								
レール上のブロック数	<input type="checkbox"/> 1 <input type="checkbox"/> 2 <input type="checkbox"/> 3 <input type="checkbox"/> 4 <input type="checkbox"/> その他：							
ブロック防塵部品	<input type="checkbox"/> 無 <input type="checkbox"/> UU <input type="checkbox"/> SS <input type="checkbox"/> ZZ <input type="checkbox"/> DD <input type="checkbox"/> KK <input type="checkbox"/> LL <input type="checkbox"/> RR							
レール防塵部品	<input type="checkbox"/> 無 <input type="checkbox"/> CC <input type="checkbox"/> MC <input type="checkbox"/> MD							
予圧等級	<input type="checkbox"/> FZ <input type="checkbox"/> FC <input type="checkbox"/> F0 <input type="checkbox"/> F1 <input type="checkbox"/> F2							
レール種類	<input type="checkbox"/> R型(レール上面より組み付け) <input type="checkbox"/> U型(レール上面より組み付け) <input type="checkbox"/> T型(レール下面より組み付け)							
レール長とE寸法	レール長： E1: E2: E3: E4:							
精度等級	<input type="checkbox"/> N <input type="checkbox"/> H <input type="checkbox"/> P <input type="checkbox"/> SP <input type="checkbox"/> UP							
レール数	<input type="checkbox"/> 1 <input type="checkbox"/> 2 <input type="checkbox"/> 3 <input type="checkbox"/> その他：							
潤滑	<input type="checkbox"/> グリス <input type="checkbox"/> オイル							
潤滑用部品	<input type="checkbox"/> グリスニップル(型式：) <input type="checkbox"/> 配管継手(型式：)							
リニアガイド型式								
数量								

基準面と潤滑用部品



表示していない物はPMIリニアガイド標準を準じます。もし他のご要望がある場合、PMIまでお問い合わせください。当カタログの内容と仕様にて変更のある場合、別途お知らせしませんので、ご了承ください。